



ÉCLAIRAGE
DE SÉCURITÉ

ZEMPER
FRANCE

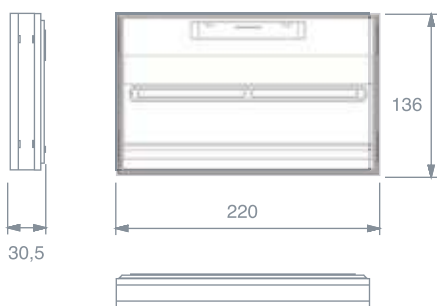
TOLEDO



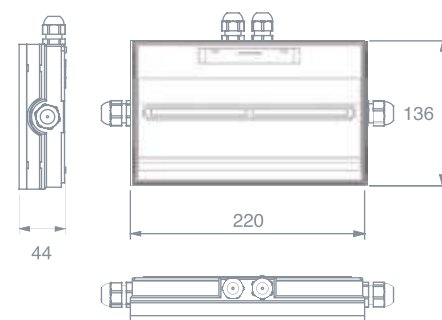
Le luminaire **TOLEDO**, avec ces lignes épurées, offre une esthétique simple et harmonieuse. Extra-plat, l'encombrement est réduit à son maximum.

- LEDs
- IP44/IK07 et IP65/IK07
- Encastré ou Saillie
- BAES / BAEH / Bi Fonction / DBR / LSC
- Gamme NF Environnement (EX / ED+ / EDW)
- Gamme Adressable sans fil Wireless (EDW)

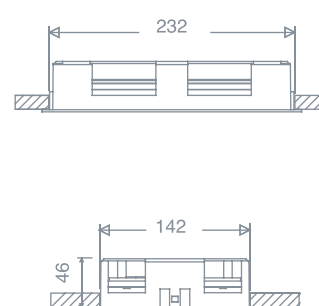
TOLEDO IP 42



TOLEDO IP 65



TOLEDO encastré









Références IP44 / IK 07

| Fonction | Type ⁽¹⁾ | Autonomie | Flux | Lampe secours | Lampe témoin | Consom. | NF Environnement | Références | | |
|--------------------|---------------------|--------------|------------------|---------------|--------------|----------|---|------------------|-----------------|----------|
| | | | | | | | | Adressable | SATI | Standard |
| Évacuation | NP | 1 heure | 45 lms | Leds | Leds | < 1,20 w |  | LTS-3050 EDW | LTS-3050 EX | - |
| Évacuation | NP | 1 heure | 45 lms | Leds | Leds | < 0,35 w |  | LTS-3045 ED+ | LTS-3045 EX | - |
| Habitation | NP | 5 heures | 8 lms | Leds | Leds | < 1,20 w |  | LTS-3018 EDW | LTS-3018 EX | - |
| Habitation | NP | 5 heures | 8 lms | Leds | Leds | < 0,35 w |  | LTS-3017 ED+ | LTS-3017 EX | - |
| Ambiance | NP | 1 heure | 400 lms | Leds | Leds | < 0,50 w |  | LTS-3350 EDW | LTS-3350 EX | - |
| Bi-fonction | NP | 1 / 5 heures | 45 / 8 lms | Leds | Leds | < 0,60 w |  | LTS-3001 ED+ | LTS-3001 EX | - |
| Bi-fonction | NP | 1 / 5 heures | 45 / 8 lms | Leds | Leds | < 1,40 w | | LTS-3001 BD+ | LTS-3001 BX | - |
| DBR ⁽²⁾ | NP | 1 heure | 45 / 110 lms DBR | Leds | Leds | < 0,60 w | | LTS-3045 RED+ NM | LTS-3045 REX NM | - |
| DBR ⁽²⁾ | NP | 1 heure | 45 / 110 lms DBR | Leds | Leds | < 1,40 w | | LTS-3045 RBD+ NM | LTS-3045 RBX NM | - |
| Évacuation | NP | 1 heure | 45 lms | Leds | Leds | < 1,40 w | | LTS-3045 BD+ | - | - |
| Habitation | NP | 5 heures | 9 lms | Leds | Leds | < 1,40 w | | LTS-3017 BD+ | - | - |
| Ambiance | NP | 1 heure | 380 lms | Leds | Leds | < 1,40 w | | LTS-3325 BD+ | - | - |

L S C

| Fonction | Type ⁽¹⁾ | Autonomie | Flux | Lampe secours | Tension d'utilisation | Consom. | NF Environnement | Références |
|------------|---------------------|-----------|---------|---------------|-----------------------|------------|------------------|------------|
| Évacuation | P | - | 45 lms | Leds | 48 VCC | < 1,40 w | | CTS-0448 |
| Évacuation | P | - | 45 lms | Leds | 230 VCA | < 3,25 va | | CTS-0423 |
| Ambiance | P | - | 400 lms | Leds | 48 VCC | < 7,50 w | | CTS-4048 |
| Ambiance | P | - | 400 lms | Leds | 230 VCA | < 11,50 va | | CTS-4023 |

Références IP 65 / IK 07


















| Fonction | Tpe NP / P ⁽¹⁾ | Autonomie | Flux | Lampe secours | Lampe témoin | Consom. | NF Environnement | Références | | |
|--------------------|---------------------------|--------------|------------------|---------------|--------------|----------|---|------------------|-----------------|----------|
| | | | | | | | | Adressable | SATI | Standard |
| Évacuation | NP | 1 heure | 45 lms | Leds | Leds | < 1,20 w |  | LTE-3050 EDW | LTE-3050 EX | - |
| Évacuation | NP | 1 heure | 45 lms | Leds | Leds | < 0,35 w |  | LTE-3045 ED+ | LTE-3045 EX | - |
| Habitation | NP | 5 heures | 8 lms | Leds | Leds | < 1,20 w |  | LTE-3018 EDW | LTE-3018 EX | - |
| Habitation | NP | 5 heures | 8 lms | Leds | Leds | < 0,35 w |  | LTE-3017 ED+ | LTE-3017 EX | - |
| Ambiance | NP | 1 heure | 400 lms | Leds | Leds | < 0,50 w |  | LTE-3350 EDW | LTE-3350 EX | - |
| Bi-fonction | NP | 1 / 5 heures | 45 / 8 lms | Leds | Leds | < 0,60 w |  | LTE-3001 ED+ | LTE-3001 EX | - |
| Bi-fonction | NP | 1 / 5 heures | 45 / 8 lms | Leds | Leds | < 1,40 w | | LTE-3001 BD+ | LTE-3001 BX | - |
| DBR ⁽²⁾ | NP | 1 heure | 45 / 110 lms DBR | Leds | Leds | < 0,60 w | | LTE-3045 RED+ NM | LTE-3045 REX NM | - |
| DBR ⁽²⁾ | NP | 1 heure | 45 / 110 lms DBR | Leds | Leds | < 1,40 w | | LTE-3045 RBD+ NM | LTE-3045 RBX NM | - |
| Évacuation | NP | 1 heure | 45 lms | Leds | Leds | < 1,40 w | | LTE-3045 BD+ | - | - |
| Habitation | NP | 5 heures | 9 lms | Leds | Leds | < 1,40 w | | LTE-3017 BD+ | - | - |
| Ambiance | NP | 1 heure | 380 lms | Leds | Leds | < 1,40 w | | LTE-3325 BD+ | - | - |

L S C É T A N C H E

| Fonction | Type ⁽¹⁾ | Autonomie | Flux | Lampe secours | Tension d'utilisation | Consom. | NF Environnement | Références |
|------------|---------------------|-----------|---------|---------------|-----------------------|------------|------------------|------------|
| Évacuation | P | - | 45 lms | Leds | 48 VCC | < 1,40 w | | CTE-0448 |
| Évacuation | P | - | 45 lms | Leds | 230 VCA | < 3,25 va | | CTE-0423 |
| Ambiance | P | - | 400 lms | Leds | 48 VCC | < 7,50 w | | CTE-4048 |
| Ambiance | P | - | 400 lms | Leds | 230 VCA | < 11,50 va | | CTE-4023 |

(1) NP : Non permanent / P : Permanent
(2) Dispositif de Balisage Renforcé

Accessoires

| | Description | Références |
|---|--|------------|
|  | Cadre d'encastrement plafond | AMT0091 |
|  | Porte étiquette saillie plafond | ABT0091 |
|  | Porte étiquette encastré plafond | ABX0091 |
|  | Porte sérigraphie encastré plafond « Flèche bas – Double face » | ABX1991 |
| | Porte sérigraphie saillie plafond « Flèche bas – Double face » | ABT1991 |
|  | Porte sérigraphie encastré plafond « Flèche bas – Simple face » | ABX5791 |
| | Porte sérigraphie saillie plafond « Flèche bas – Simple face » | ABT5791 |
|  | Porte sérigraphie encastré plafond « Flèche gauche/droite – Double face » | ABX1791 |
| | Porte sérigraphie saillie plafond « Flèche gauche/droite – Double face » | ABT1791 |
|  | Porte sérigraphie encastré plafond « Flèche gauche – Simple face » | ABX5491 |
| | Porte sérigraphie saillie plafond « Flèche gauche – Simple face » | ABT5491 |
|  | Porte sérigraphie encastré plafond « Flèche droite – Simple face » | ABX5591 |
| | Porte sérigraphie saillie plafond « Flèche droite – Simple face » | ABT5591 |
|  | Accessoire d'encastrement mural béton | AET0081 |
|  | Grille Anti vandale IK10 | AGT000 |
|  | Plaque support de grille (en option) | AVT0081 |
|  | Étiquette "Maintenance" | ET_MAINT |
|  | NOUVEAUTÉ Kit IK 10 | AKT001 |
|  | Étiquette adhésive multi-direction | APV003 |
|  | Étiquette adhésive multi-direction EAS | APV001 |
|  | Étiquette adhésive multi-direction PMR | APV002 |
|  | Boitier d'encastrement plafond – Tôle – Eclairage par la tranche (sans plaque) | 90107 |

XENA FLAT

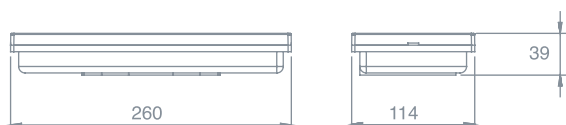
NOUVEAUTÉ



La gamme **XENA FLAT**, avec ses modèles extra-plats, s'adapte à tous vos projets. Plus de DESIGN pour plus de SÉCURITÉ. Ces produits "NF Environnement" conjuguent qualité et environnement, économie d'énergie et de maintenance.

- LEDs
- IP42/IK04 et IP65/IK10 (avec l'accessoire KAPE065)
- Encastré ou Saillie
- BAES / BAEH
- Gamme NF Environnement (EX / EDW)
- Gamme Adressable sans fil Wireless (EDW)

XENA FLAT








XENA FLAT encastré



Références

IP 42 / IK 04

| Fonction | Type ⁽¹⁾ | Autonomie | Flux | Lampe secours | Lampe témoin | Consom. | NF Environnement | Références | | |
|------------|---------------------|-----------|---------|---------------|--------------|----------|---|--------------|-------------|----------|
| | | | | | | | | Adressable | SATI | Standard |
| Évacuation | NP | 1 heure | 45 lms | Leds | Leds | < 0,85 w |  | LXF-3045 EDW | LXF-3045 EX | - |
| Habitation | NP | 5 heures | 8 lms | Leds | Leds | < 1,20 w |  | | LXF-3017 EX | - |
| Ambiance | NP | 1 heure | 450 lms | Leds | Leds | < 1,50 w |  | LXF-3400 EDW | LXF-3400 EX | - |
| Évacuation | NP | 1 heure | 45 lms | Leds | Leds | < 0,85 w |  | LXF-3045 ED+ | - | - |
| Évacuation | NP | 1 heure | 450 lms | Leds | Leds | < 1,50 w |  | LXF-3400 ED+ | - | - |

(1) NP : Non permanent / P : Permanent

Accessoires

| | Description | Références |
|---|--|------------|
|  | Cadre d'encastrement plafond | AMD0041 |
|  | Porte étiquette transparent encastré plafond (cadre + porte étiquette) | 90091NMF |
|  | Boitier d'encastrement plafond – Tôle – Éclairage par la tranche (sans plaque) | 90106 |
|  | Porte étiquette saillie plafond | 90095NMF |
|  | Kit Enveloppe étanche - IP 65 / IK 10 | KAPE065 |
|  | Grille de protection - IK 10 | AGV120NM |
|  | Étiquette adhésive multi-direction | APV000 |
|  | Patère de fixation universelle | ART5908 |
|  | Kit Enveloppe cylindrique - IP 65 / IK 08 (voir p39) | KE-CY XENA |
|  | Étiquette "Maintenance" | ET_MAINT |
|  | NOUVEAUTÉ Kit IK10 | AKF001 |
|  | NOUVEAUTÉ Support inclinaison 45° | AIU045 |

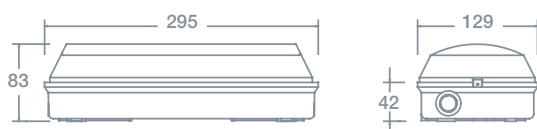
VENUS



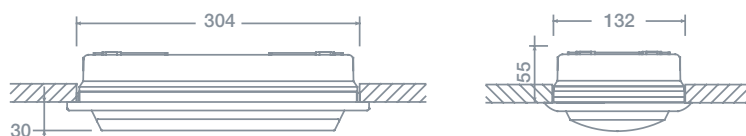
Le luminaire **VENUS**, robuste et résistant, convient parfaitement pour les locaux industriels et pour les parkings.

- LEDS / Fluorescent
- IP42/IK07
- Encastré ou Saillie
- BAES

VENUS



VENUS encastré



Références

IP 42 / IK 07

| Fonction | Type ⁽¹⁾ | Autonomie | Flux | Lampe secours | Lampe témoin | Consom. | Références | | |
|------------|---------------------|-----------|---------|---------------|--------------|----------|------------|------------|------------|
| | | | | | | | Adressable | SATI | Standard |
| Évacuation | NP | 1 heure | 45 lms | Leds | Leds | < 0,85 w | - | LVS-3045 X | - |
| Ambiance | NP | 1 heure | 475 lms | Fluorescent | Leds | < 4,8 w | - | - | FVS-1602 T |

(1) NP : Non permanent / P : Permanent

Accessoires

| | Description | Références |
|---|------------------------------------|------------|
|  | Cadre d'encastrement plafond | AMT009 |
|  | Étiquette adhésive multi-direction | APV000 |
|  | Grille de protection - IK 10 | AGV120NM |
|  | Étiquette "Maintenance" | ET_MAINT |